

# CATV\_free-Wi-Fi メール認証手順

(未加入者向け)

## 認証画面

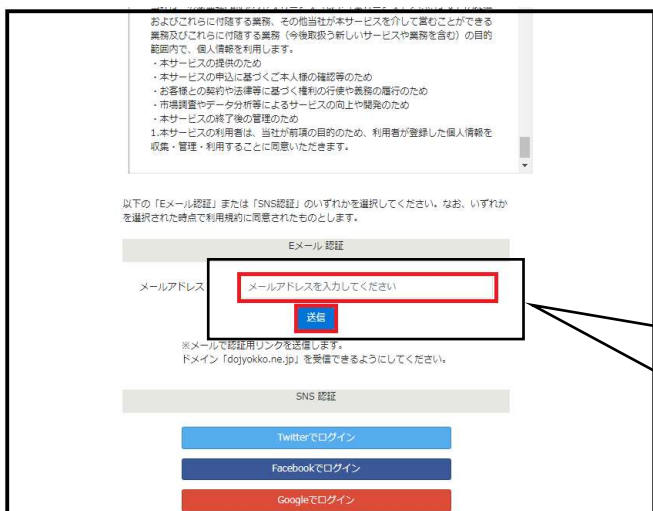


- ①お手持ちの端末(PC、タブレット、スマートフォン等)のWi-Fi設定画面でSSID:**CATV\_free-Wi-Fi**を選択し、接続します。
- ②Webブラウザ(Chromeなど)を起動し、「**やすぎどじょっこテレビのホームページ**」に**アクセス**すると、認証画面が表示されます。(機器の中には、Webブラウザを立ち上げた時点で認証画面が開かれる機器もございます。)

**SNS認証(Twitter、Facebook、Google)を利用される方は、SNS認証手順を参照してください。**

## メール認証

### 手順1



- ①「メールアドレスを入力してください」欄に現在ご利用中のメールアドレスを入力してください
- ②「送信」をクリックしてください。



- ③左記画面が表示され、入力したメールアドレスに認証用のメールが送信されます。

## 手順 2

①受信した認証用のメールを開き、URL を選択します。



## 手順 3



①左記画面が表示されます。「接続する」をクリックしてください。

「観光情報サイト安来市観光協会」のホームページが表示されたら認証完了です。

二回目以降の接続は、認証画面を開くと**手順 1 と手順 2 が省略され、手順 3 の画面から始まり、スムーズに接続することが出来ます。**

ご利用ありがとうございます。  
以下のボタンをクリックしてインターネットをご利用ください。

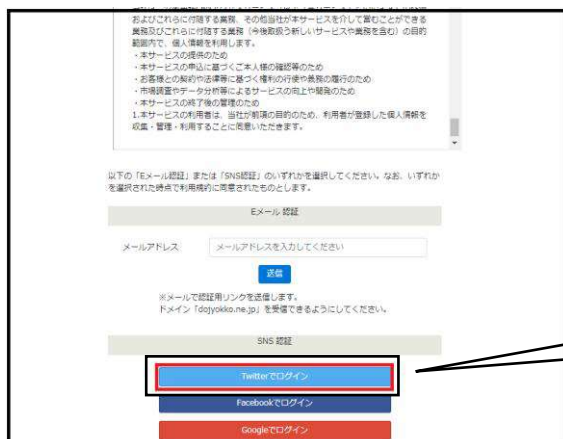
① **接続する**

### ※ 利用回数等

- 一度、登録すると、1日に60分、10回利用が可能です。有効期限は30日です。
- 有効期限を過ぎると接続できなくなりますので、再度アカウント登録をお願いします。

# CATV\_free\_wi-fi SNS 認証手順 Twitter

## 手順 1



①左記画面にて、「Twitter でログイン」をクリックします。



## 手順 2



①「ユーザー名、またはメール」に twitter アカウント使用しているユーザー名、またはメールアドレスを入力します。

②「パスワード」に twitter アカウントのパスワードを入力します。

③「連携アプリを認証」をクリックします。

## 手順 3



①「ログイン」をクリックします。

安中市観光組合のホームページ が表示されたらログインが完了です。

※ 利用回数等

- ・ 一度、登録すると、1日に60分、10回利用が可能です。有効期限は30日です。
- ・ 有効期限を過ぎると接続できなくなりますので、再度アカウント登録をお願いします。

# CATV\_free\_wi-fi SNS 認証手順 Facebook

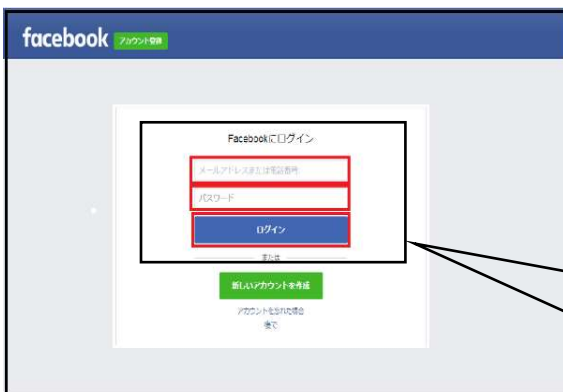
## 手順 1



①左記画面にて、「Facebook でログイン」をクリックします。



## 手順 2



①「メールアドレスまたは電話番号」に Facebook アカウントで使用しているメールアドレスまたは電話番号を入力します。

②「パスワード」に Facebook アカウントのパスワードを入力します

③「ログイン」をクリックします。



## 手順 2



①「ログイン」をクリックします。

安来市観光組合のホームページが表示されたらログインが完了です。

※ 利用回数等

- ・ 一度、登録すると、1日に60分、10回利用が可能です。有効期限は30日です。
- ・ 有効期限を過ぎると接続できなくなりますので、再度アカウント登録をお願いします。

# CATV\_free\_wi-fi SNS 認証手順 Google

## 手順 1



① 左記画面にて、「Google でログイン」をクリックします。



## 手順 2



①「メールアドレスまたは電話番号」に Google アカウントに使用しているメールアドレスまたは電話番号を入力します。

②「次へ」をクリックします。



③「パスワードを入力」に Google アカウントのパスワードを入力します。

④「次へ」をクリックします。

## 手順 3



①「ログイン」をクリックします。

安来市観光組合のホームページが表示されたらログインが完了です。

※ 利用回数等

- ・ 一度、登録すると、1日に60分、10回利用が可能です。有効期限は30日です。
- ・ 有効期限を過ぎると接続できなくなりますので、再度アカウント登録をお願いします。